












Parkplan

1e fase



-  Villa 3.1
m² = 113,00
-  Villa 3
m² = 131,74
(zie pag. 16/17)
-  Villa 1.2 PMR
m² = 71,00
-  Villa 1.1
m² = 72,93
-  Villa 1
m² = 80,92
(zie pag. 12/13)
-  Villa 2.4
m² = 89,26
-  Villa 2.3
m² = 76,66
-  Villa 2.2
m² = 82,96
-  Villa 2.1
m² = 95,06
(zie pag. 14/15)
-  Villa 2
m² = 76,66

Villa 1






Villa 1	
Overdekte entree	2,25 m ²
Woonkamer	36,89 m ²
Badkamer	3,39 m ²
Slaapkamer 1	9,32 m ²
Slaapkamer 2	4,58 m ²
Overdekt terras	18,75 m ²
Berging	5,74 m ²
TOTAAL	80,92 m ²

Villa 2.1





Villa 2.1	
Woonkamer	30,24 m ²
Badkamer	5,20 m ²
Slaapkamer 1	12,87 m ²
Slaapkamer 2	10,35 m ²
Overdekt terras	18,00 m ²
Garage	18,40 m ²
TOTAAL	95,06 m²

Villa 3





Villa 3

Entree	5,00 m ²
Hal	2,80 m ²
Woonkamer	43,35 m ²
Slaapkamer 1	13,30 m ²
Slaapkamer 2	10,50 m ²
Slaapkamer 3	10,50 m ²

Badkamer 1	3,64 m ²
Badkamer 2	5,23 m ²
WC	1,35 m ²
Overdekt terras	17,40 m ²
Garage	18,75 m ²
TOTAAL	131,74 m²